



# 30KC Tenuta polimerica a cartuccia

## INSTALLAZIONE DELLA TENUTA



1  
Tagliare lo spessore di ottone spesso 0,13 mm di una lunghezza superiore di circa 6,3 mm rispetto alla circonferenza dell'albero.




2  
Orientare il labbro della tenuta verso la parte finale dell'albero.

**NOTA: La lubrificazione del labbro della tenuta facilita l'installazione.**



3  
Arrotolare lo spessore e passarlo con attenzione nella tenuta.



4  
Posizionare lo spessore e la tenuta sopra all'albero.



5  
Ruotare la tenuta nella direzione della sovrapposizione dello spessore e farla scorrere sopra all'albero.

**ATTENZIONE: Far ruotare la tenuta nella direzione della sovrapposizione dello spessore per evitare di danneggiare il labbro.**



6  
Togliere lo spessore e premere in modo uniforme la tenuta nella sua cavità.